

Kurzbericht des Pressebereichs für das Jahr 2025

Facebook

Unsere Facebook-Seite ist am 20.08.2019 gestartet. Am 01.01.2025 hatten wir 536 Follower. Am Ende des Jahres Stand 31.12.2025 hatten wir 568 Follower. Der Netto-Zuwachs beträgt 32 Follower. Damit verzeichnen wir einen kontinuierlichen Zuwachs seit Beginn der Facebook-Seite.

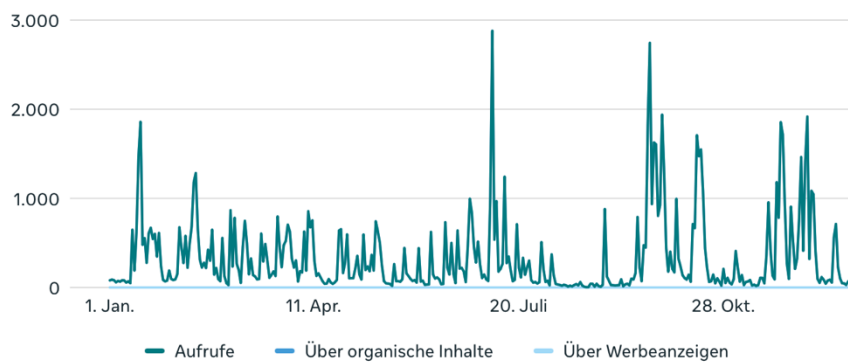
Im Jahr 2025 haben wir auf Facebook 110 Beiträge und 107 Storys veröffentlicht. Die daraus entstehenden Aufrufe pro Beitrag liegen bei bis zu 6.707. Die folgende Grafik beschreibt den Verlauf unserer Seitenaufrufe bei Facebook über das Jahr verteilt.

Content-Übersicht

Aufschlüsselung: Organisch/Anzeigen ▾

Alle Beiträge Stories Reels Live

Aufrufe ⓘ	3-sekündige Aufrufe ⓘ	1-minütige Aufrufe ⓘ	Content-Interaktionen ⓘ	Wiedergabedauer ⓘ
122.334	347 ↑ 60,6 %	0 0 %	3.512 ↓ 8 %	1 Std. 26 Min. ↑ 67,5 %



Aufschlüsselung der Aufrufe

01.01.2025 bis 31.12.2025

Gesamt
122.334

Über organische Inhalte
122.334

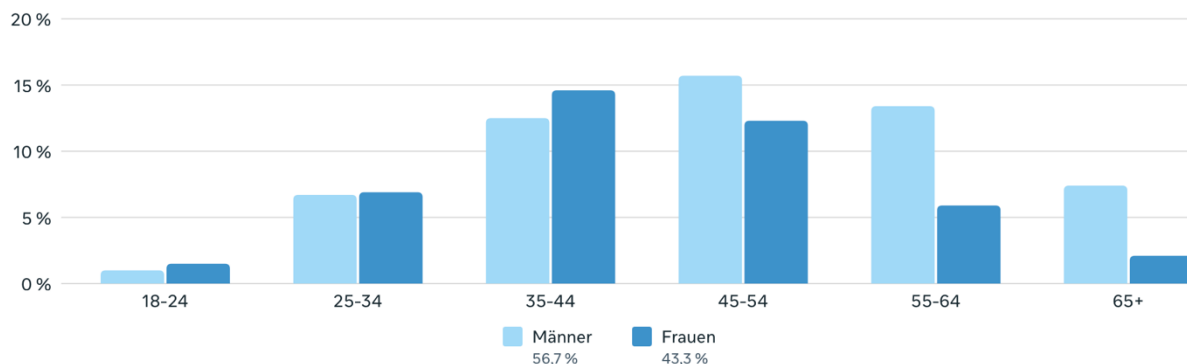
Über Werbeanzeigen
0

Betrachter ⓘ
--

Die Prozentuale Verteilung der Follower stellt sich wie folgt dar.

Follower ⓘ
568

Alter und Geschlecht ⓘ



Instagram

Unsere Instagram-Seite ist am 24.06.2021 gestartet. Am 01.01.2025 hatten wir 1.235 Follower. Am Ende des Jahres Stand 31.12.2025 hatten wir 1.365 Follower. Der Netto-Zuwachs beträgt 130 Follower. Damit verzeichnen wir einen kontinuierlichen Zuwachs seit Beginn der Instagram-Seite.

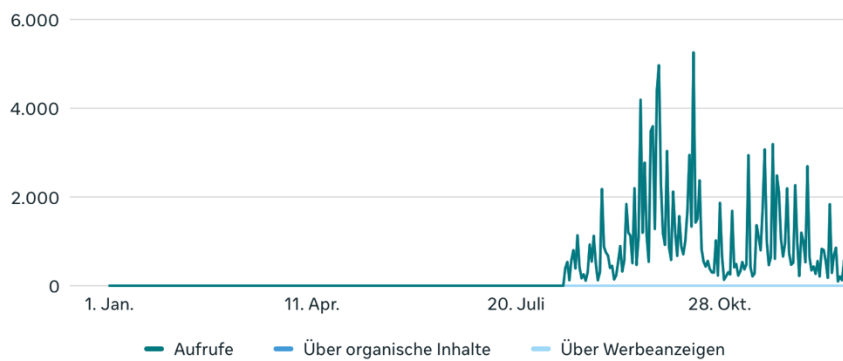
Im Jahr 2025 haben wir auf Instagram 112 Beiträge und 107 Storys veröffentlicht. Die daraus entstehenden Aufrufe pro Beitrag liegen bei bis zu 8.522 und einer Reichweite von bis zu 1.760. Die folgende Grafik beschreibt den Verlauf unserer Seitenaufrufe bei Instagram über das Jahr verteilt:

Content-Übersicht

Aufschlüsselung: Organisch/Anzeigen ▾

Alle Beiträge Stories

Aufrufe 146.839
Reichweite 11.857 ↓ 27,8 %
Content-Interaktionen 2.302 ↑ 100 %



Aufschlüsselung der Aufrufe

01.01.2025 bis 31.12.2025

Gesamt

146.839

Über organische Inhalte

146.839

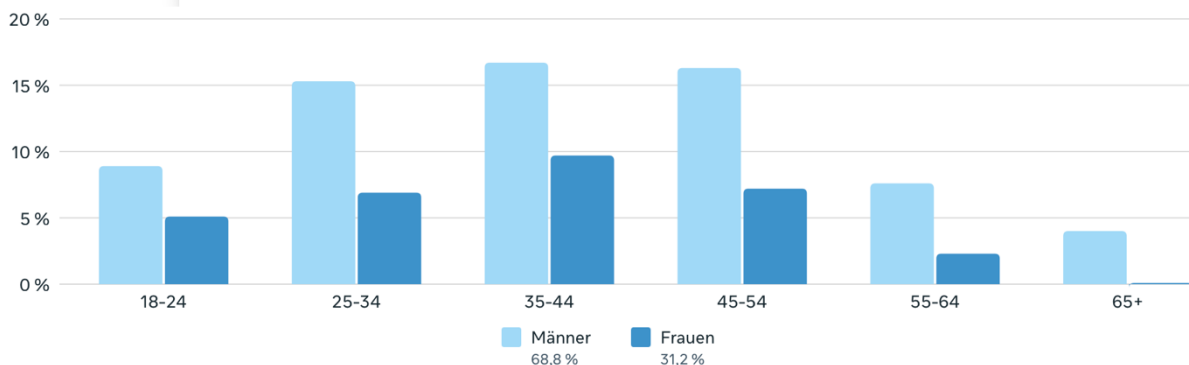
Über Werbeanzeigen

0

Die Prozentuale Verteilung der Follower stellt sich wie folgt dar.

Follower 1.365

Alter und Geschlecht



Homepage

Im Jahr 2025 haben wir 117 Beiträge auf unserer Homepage veröffentlicht.

Die neugestalteten und vereinheitlichten Bilder der Funktionsträger wurden im Juni 2025 online gestellt.

Weitere Pressearbeit

- Der DJB-Medientreff fand im September erstmalig im Sport- und Bildungszentrum Malente statt und damit erstmalig in Schleswig-Holstein. Die Teilnehmer und Teilnehmerinnen aus ganz Deutschland waren sehr begeistert von unserem Stützpunkt.

Vielen Dank für die bisherige Unterstützung der engagierten Vereins- und Verbandsvertreter, die all die Veranstaltungen organisieren und uns mit reichlich Material und Infos versorgen.

Nicole Schlemmer und Kajsa Kuballa